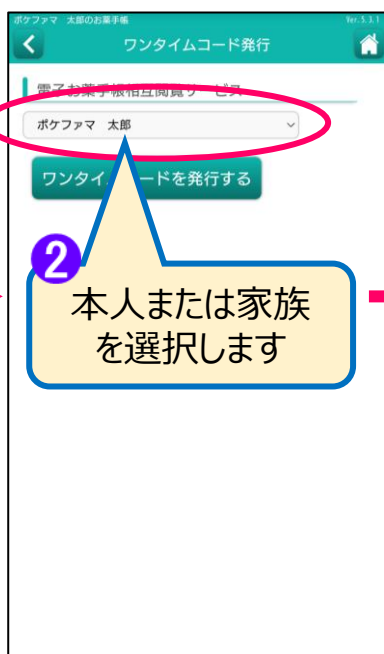


概要

e薬Linkのワンタイムコードを提示する事で、お薬手帳の内容を見ることができます。
※ ポケットファーマシー以外の電子版お薬手帳を導入している薬局



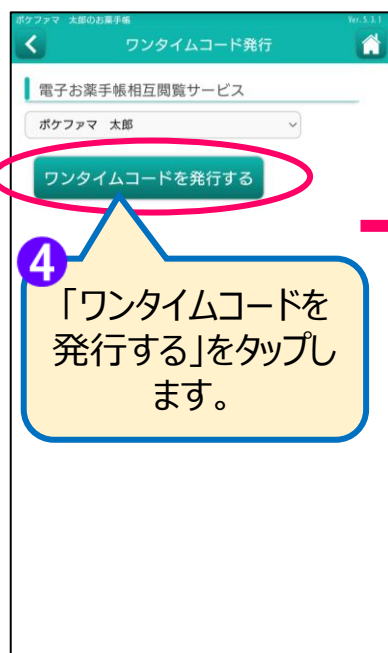
1 「e薬Link」のアイコンをタップします。



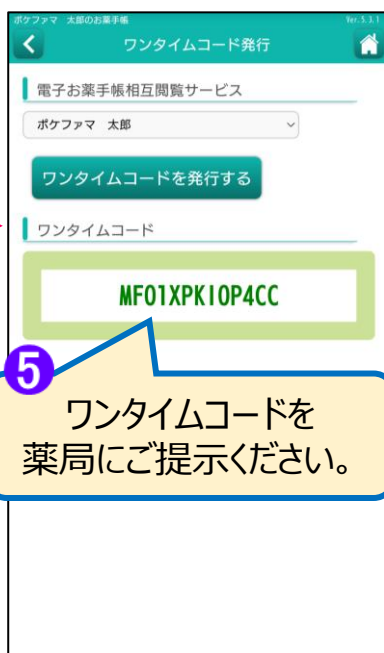
2 本人または家族を選択します



3 家族一覧から選択します。



4 「ワンタイムコードを発行する」をタップします。



5 ワンタイムコードを薬局にご提示ください。

※ ワンタイムコードはポケットファーマシーに登録後、翌日から発行できるようになります。

※ ワンタイムコードはポケットファーマシー以外の電子版お薬手帳を導入している薬局に行った場合に使用します。
e薬Linkに未対応の薬局もあります。

エラーなどで表示されない場合は電子版お薬手帳内容画面を直接お見せ下さい。

「e薬Link」とは？

「e薬Link（イクスリンク）」は、（公社）日本薬剤師会が提供する、異なる電子お薬手帳サービス間の情報を相互閲覧できるようにする仕組みです。このロゴマークの表示された製品・薬局は、電子お薬手帳の相互閲覧サービスに対応しています。

